


ZKOUŠKA ZE ZDRAVOTNICKÉ PŘÍPRAVY V AUTOŠKOLÁCH



13. 6. 2024

Nikol Stepková

OBSAH



- ÚVOD
- CÍL PROJEKTU
- ZKOUŠKA ZE ZDRAVOTNICKÉ PŘÍPRAVY
- MODELOVÉ SITUACE
- AKTIVITY A ROZPOČET PROJEKTU



PŘEHLED

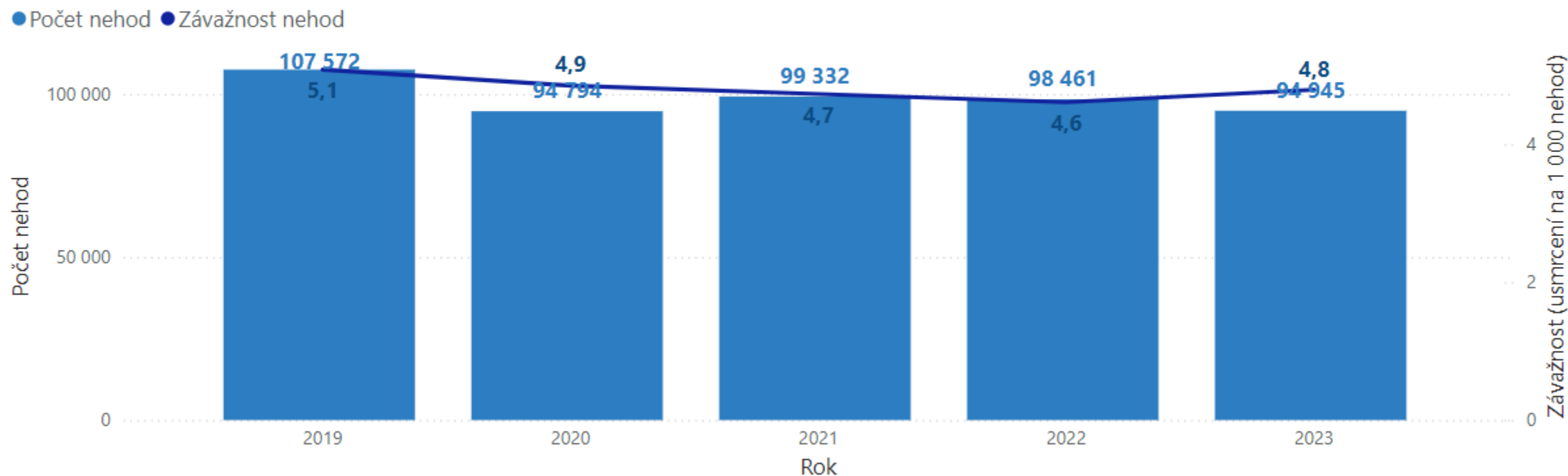
- Počet obyvatel v ČR k 31. 12. 2023 činil 10,9 milionu.
- Počet obyvatel v ČR k 31. 12. 2022 činil 10,83 milionu.

- Počet držitelů řidičského oprávnění k 22. 11. 2022 činil 6,3 milionu.

Nehod	Usmrceno osob	Těžce zraněno osob	Lehce zraněno osob	Ekonomické ztráty
495 104	2 386	9 025	111 788	551,11 mld.Kč

Poznámka: Ztráty jsou pro rok 2023 a 2024 stanoveny předběžným odhadem. Od roku 2020 jsou ztráty počítány dle nové metodiky.

Vývoj nehod a jejich závažnosti



Poznámka: Závažnost je vyjádřena jako počet usmrcených osob na 1 000 nehod. Pokud se ve filtrech označí pouze následek usmrcení, závažnost nehod tak bude 1 000 a více, protože při každé takové nehodě zemře alespoň jeden člověk. V případě výběru pouze zraněných osob naopak bude závažnost rovna nule, protože se ve vizuálech usmrcené osoby neuvažují.

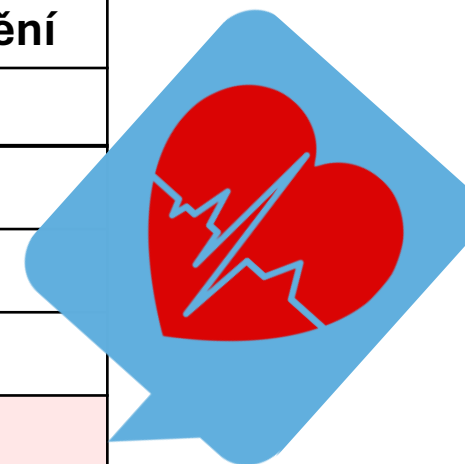
CÍL PROJEKTU

AKTUÁLNÍ PODOBA ZKOUŠEK V AUTOŠKOLÁCH

ZKOUŠKA	Skupiny řidičského oprávnění	
	A, B, T	C, D
z předpisů o provozu na pozemních komunikacích a zdravotnické přípravy	✓	✓
z ovládání a údržby vozidla	✗	✓
z praktické jízdy s výcvikovým vozidlem	✓	✓

NÁVRH NA NOVOU PODOBU ZKOUŠEK V AUTOŠKOLÁCH

ZKOUŠKA	Skupiny řidičského oprávnění	
	A, B, T	C, D
z předpisů o provozu na pozemních komunikacích	✓	✓
z ovládání a údržby vozidla	✗	✓
z praktické jízdy s výcvikovým vozidlem	✓	✓
ze zdravotnické přípravy	✓	✓



AKTUÁLNÍ PODOBA ZKOUŠEK V AUTOŠKOLÁCH

Zkouška z předpisů o provozu na pozemních komunikacích a zdravotnické přípravy

Oblasti otázek (počet otázek):

- Pravidla provozu na pozemních komunikacích (10)
- Dopravní značky (3)
- Zásady bezpečné jízdy (4)
- Dopravní situace (křižovatky) (3)
- Předpisy o podmínkách provozu vozidel (2)
- Předpisy související s provozem (2)
- Zdravotnická příprava (1)



Zkouška z praktické jízdy s výcvikovým vozidlem

Zkouška z ovládnání a údržby vozidla (pro skupiny řidičského oprávnění C a D)

NÁVRH NA NOVOU PODOBU ZKOUŠEK V AUTOŠKOLÁCH

Zkouška z předpisů o provozu na pozemních komunikacích

Oblasti otázek (počet otázek):

- Pravidla provozu na pozemních komunikacích (10)
- Dopravní značky (3)
- Zásady bezpečné jízdy (4)
- Dopravní situace (křižovatky) (3)
- Předpisy o podmínkách provozu vozidel (2)
- Předpisy související s provozem (2)
- ~~Zdravotnická příprava (1)~~



Zdravotnická příprava

- písemná část
- ústní část

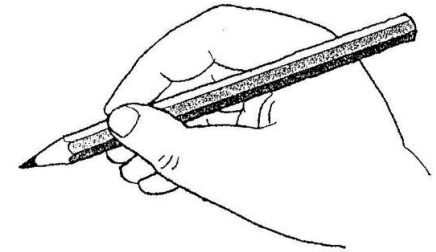
Zkouška z praktické jízdy s výcvikovým vozidlem

Zkouška z ovládání a údržby vozidla (pro skupiny řidičského oprávnění C a D)

ZKOUŠKA ZE ZDRAVOTNICKÉ PŘÍPRAVY

PÍSEMNÁ ČÁST

- písemný/elektronický test
- otevřené/uzavřené odpovědi na otázky
- náhodná generace 15 otázek ze sady zdravotnické přípravy
- úspěšnost minimálně 80% pro postup k ústní části



ÚSTNÍ ČÁST

- vylosování jedné „situace“ a popsání postupu v dané situaci
- výkon této části zkoušky před autorizovanou osobou



OBSAH ZKOUŠKY ZE ZDRAVOTNICKÉ PŘÍPRAVY

Okruhy otázek pro **písemnou část**:

- obsah lékárničky
- první pomoc
- srdeční masáž
- umělé dýchání
- úraz páteře
- úraz hlavy
- masivní krvácení

Ústní část

- popsání jedné modelové situace





MODELOVÉ SITUACE

Situace, se kterými se v životě můžeme běžně setkat

Dostupné na stránkách Ministerstva dopravy

Určené převážně pro budoucí držitelé řidičských oprávnění

MODELOVÁ SITUACE – POPIS SITUACE



Při příchodu na místo zjistíte počínající požár a osobu, na které došlo ke vznícení oděvu.



Popište a zdůvodněte svou činnost.



MODELOVÁ SITUACE – POSTUP PŘI ŘEŠENÍ SITUACE

- 1) Pokud je v okolí další člověk, tak ho požádám o přivolání Hasičského záchranného sboru HZS - 150, RZP - 155, a PČR - 158 (případně IZS - 112), je-li to možné.
- 2) Uhasím osobu (pomocí saka, bundy, deky či jiného dostupného vhodného materiálu) a válením po podlaze zdusím plameny. V mezní situaci a nedostupnosti jiných prostředků lze použít i hasicí přístroj, (Pozor však na sněhový přístroj a možnost popálení mrazem).
Osobu neprodleně dostanu z dosahu ohně.
- 3) U postiženého zjistím stav životních funkcí (vědomí, dýchání, srdeční činnost), při jejich absenci zahájím oživování
⇒ při oživování: postiženého uložím do polohy vleže na zádech na pevné podložce, prohlédnu ústní dutinu, případně odstraním cizí předměty (nečistoty) a vytáhnu zapadlý jazyk, mírně zakloním hlavu pro uvolnění dýchacích cest a zahájím nepřímou masáž srdce (30 stlačení rychlostí 100x za minutu a 2 vdechy). Stlačení provádím na střed hrudní kosti nejméně 5 cm hluboko. Dýchání z úst do úst není povinné, v případě neaplikování umělého dýchání provádím masáž srdce nepřetržitým stlačováním hrudníku rychlostí 100x/min).

- 3) Zahájit resuscitaci je nezbytné do 20–30 vteřin od nálezů postiženého. V případě, že přivolání pomoci nezvládneme uskutečnit před samotným dosažením místa, je dobré nejprve začít, 1 minutu oživovat a teprve potom volat RZS. Oživování ukončím v okamžiku obnovy životních funkcí, v okamžiku příjezdu RZP (která převezme péči či konstatuje smrt), při vystřídání nebo při celkovém vyčerpání).
- 4) Lze-li, odstraním spálený oděv a případné (žhavé) vodiče tepla (řetízky, hodinky...). Postižená místa chladím (neleduji). Postižené plochy lze překrýt sterilním krytím (nezavazují).
- 5) Do příjezdu RZP provádím protišoková opatření a průběžnou kontrolu životních funkcí. Po příjezdu RZP postiženého předám do lékařské péče.
- 6) Dle možností a fáze hoření se pokusím zdolat požár.
- 7) Dle potřeby a požadavků poskytnu součinnost zasahujícím složkám.



AKTIVITY PROJEKTU

Vypracovat zkuškové otázky pro zdravotnickou přípravu

Zajistit osobu pro zkoušení z ústní části ze zdravotnické přípravy

Přepřacovat již vytvořený program na generování otázek v testu

Zpracovat modelové situace k ústní části zkoušky

ROZPOČET PROJEKTU

- Kvalifikovaná osoba (státní zaměstnanec/OSVČ)
- Pronájem prostoru včetně služeb
- Přeprogramování programu
- Vypracování nových otázek a modelových situací
- Zpoplatnění zkoušky ze zdravotnické přípravy



**DĚKUJI VÁM ZA
POZORNOST**

