

A decorative background on the left side of the slide, featuring a complex network of green lines and dots forming a mesh-like structure against a dark green gradient.

Zpracování zásobníku her na téma dopravní bezpečnosti pro MŠ

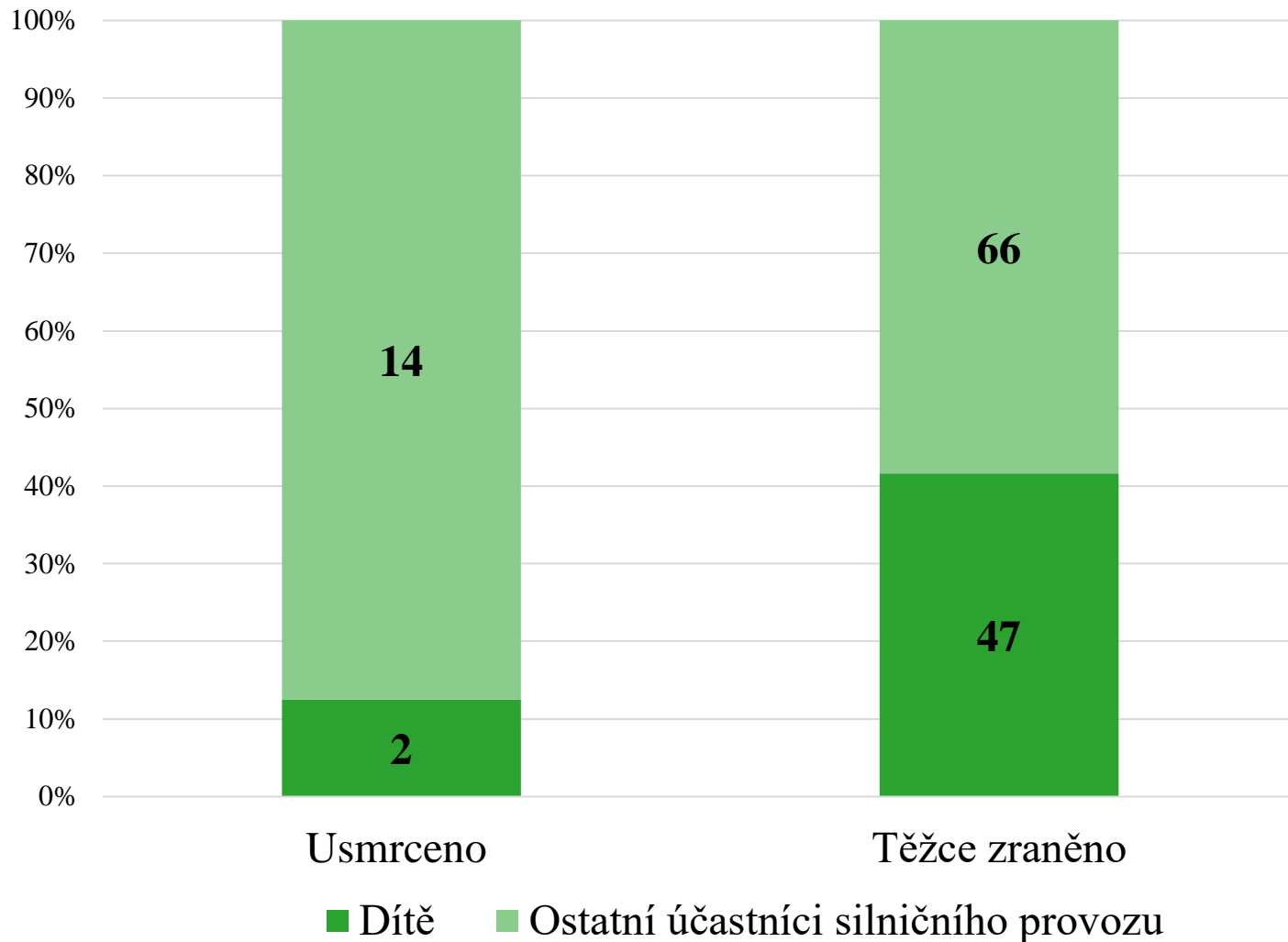
ELIŠKA KOLOBURDOVÁ

Obsah

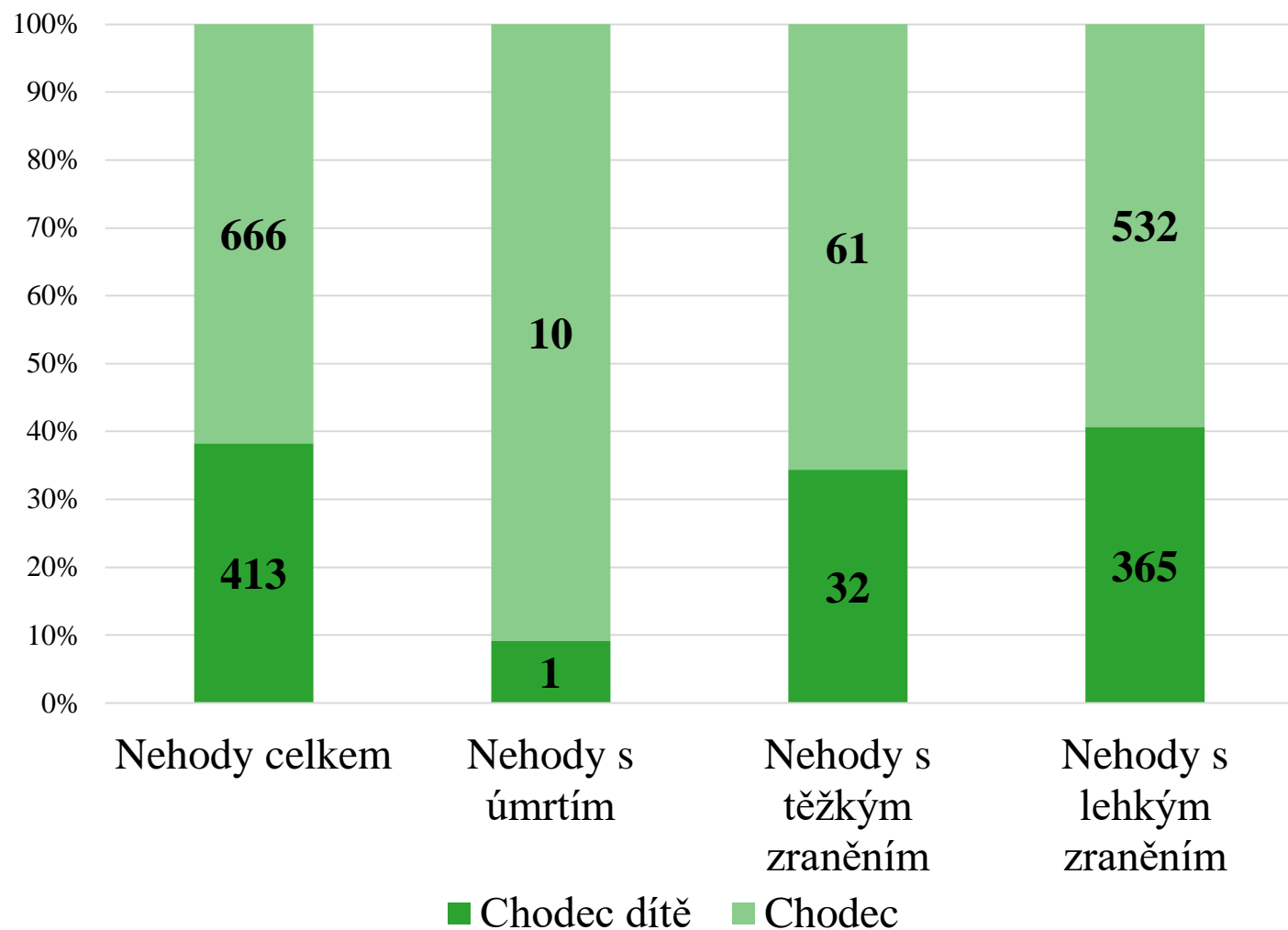
- Proč dopravní výchova pro MŠ?
- Statistiky nehod s účastí dětí
- Cíle projektu
- Výstup projektu
- Ukázka aktivit
- SWOT analýza

Proč dopravní výchova pro MŠ?

- Významný prvek ve vzdělání
- Velký nárůst silničních prostředků
- Důležité pro bezpečný život
- Členem silničního provozu každý den
- Předškolní věk = riziková skupina

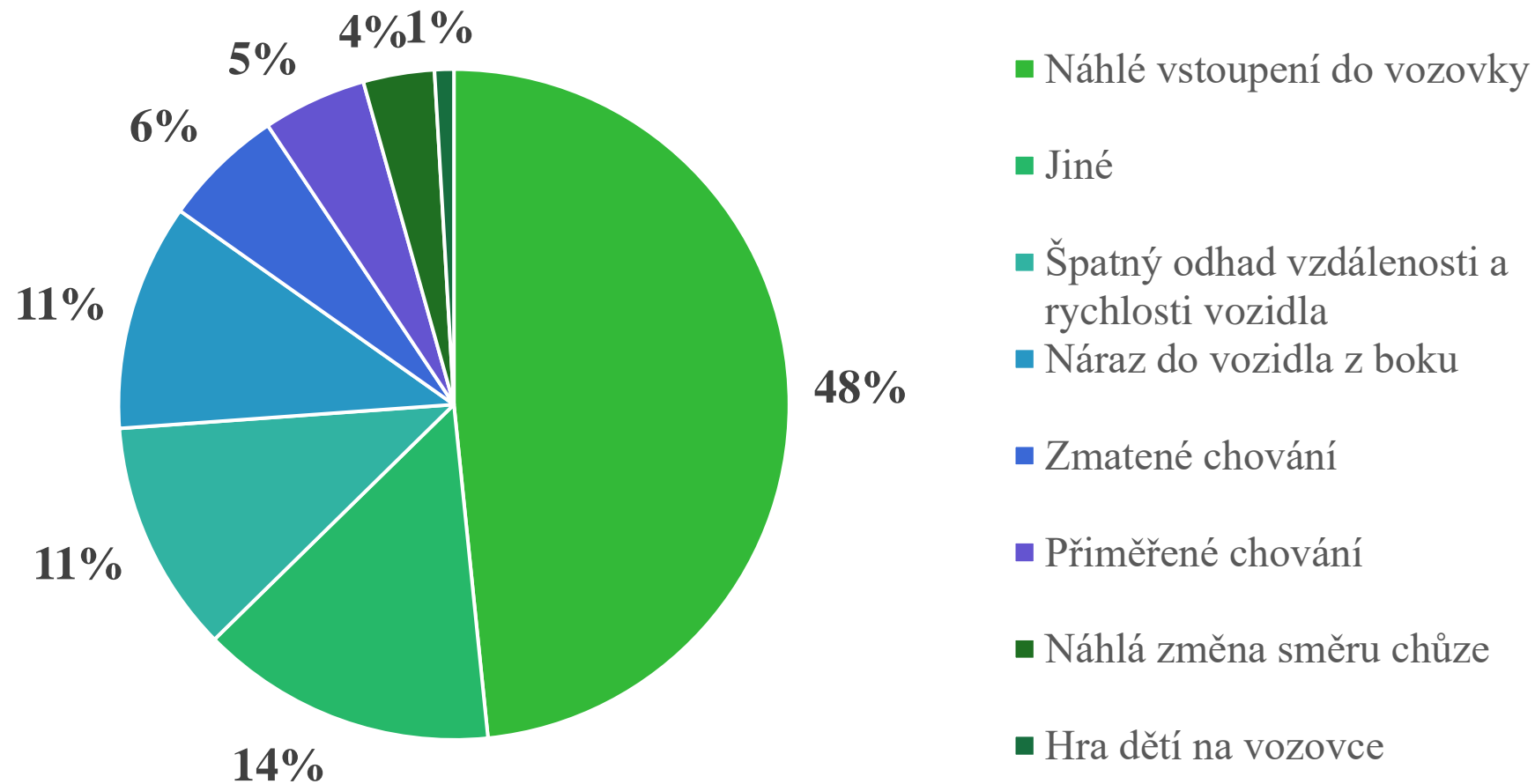


Podíl viníků na
usmrcených a
těžce zraněných
dětech 2019



Nehody zaviněné chodci 2019

Chování chodce, které zapříčinilo dopravní nehodu v roce 2019



Cíle projektu

Obecné schopnosti a dovednosti

- Rychlé rozhodování
- Odpovědnost a respekt
- Koordinace pohybu
- Udržení pozornosti
- Uvědomění si rizika
- Dodržování pravidel

Cíle projektu

Dítě jako chodec

- Přecházení
- Reakce na semafor
- Vnímání okolí
- Chování v určitém dopravním prostředí
- Používání reflexních prvků
- Rychlost a brzdná dráha dopravních prostředků

Cíle projektu

Dítě jako spolujezdec

- Nastupování a vystupování
- Bezpečností pás
- Chování při cestě

Cíle projektu

Dítě jako cestující v hromadných prostředcích

- Chování na zastávce
- Nastupování a vystupování
- Pravidlo pro cestování ve veřejných prostředcích

Cíle projektu

Dítě jako cyklista

- Místa vyhrazená pro pohyb na kole
- Základní pravidla silničního provozu a značek
- Znamení o změně směru
- Povinná výbava a výstroj

Výstup projektu

- Vytvoření zásobníku her
- Metodické návody k 24 aktivitám
- Hry rozděleny podle rolí v silničním provozu + rozvoj smyslového vnímání, pozornosti a bystrosti
- Praktické pokusy
- Každá aktivita má definovaný cíl a pomůcky
- Důležitá řízená konverzace a shrnutí

Obsah

Dítě jako chodec	Dítě jako cestující v hromadném dopravním prostředku	9
Připravit, pozor, stát!.....	Jedeme na výlet.....	9
Uvidí mě?.....	Se školkou v MHD.....	9
Vpravo, vlevo.....	Létající předměty.....	10
Všechno jezdí, co kola má	Dítě jako cyklista.....	11
Jak ťuká semafor.....	Na značky.....	11
Naše ulice	Co to slyším?.....	11
Na zvuky	Pokus s reflexní vestou	11
Poslouchej, co se ozývá	Správný cyklista	12
Dítě jako spolujezdec.....	Co umí ochranná přilba	12
Poutáš se v autě?.....	Obtiskávání tvarů z brambor	12
Neruším řidiče při jízdě.....	Hry na rozvoj koordinace pohybů, pozornosti a bystrosti.....	13
Pohybová básnička	Do silnice, ze silnice	13
	Na garáže a auta	13
	Pohybová hra na vláčky	13
	Dopravní policista.....	14

Ukázka aktivit I

Vpravo, vlevo

Cíl: rozlišování pravé a levé strany, procvičení postřehu, rychlého rozhodování, koordinace pohybů a rozlišování částí těla

Pomůcky: hudba (např. na počítači nebo v rádiu)

Prostředí: třída

Průběh hry: Pouští se hudba, děti běhají do rytmu. Na zastavení hudby dáváme dětem úkol na orientaci v prostoru – vpravo, vlevo. Zvedni levou ruku, zamávej pravou rukou, postav se na pravou nohu a levou zvedni do výšky, levou rukou pohlad' po hlavě svého kamaráda atd. Můžeme hrát na vypadávání, pokud děti do určité doby úkol nesplní, vypadnou a hra pokračuje, dokud nezůstane poslední.

Poznámka: Hře by měla předcházet rekapitulace a názorná ukázka částí těla. Také bychom měli připomenout, kde je pravá a kde levá strana a můžeme zapojit konverzaci o tom, proč je důležité strany znát (např. rozhlížení při přecházení silnice, na které straně silnice se jezdí na kole a kde by měl jít chodec apod.)

Ukázka aktivit II

Co umí ochranná přilba

Cíl: názorná ukázka, aby děti pochopily důležitost ochranné přilby

Pomůcky: menší dýně, ochranná přilba na kolo

Prostředí: venkovní prostory

Průběh hry: Dýni vložíme do přilby a pustíme na zem. Dýně v přilbě zůstane nepoškozená. Pokud ale pustíme dýni bez přilby, tak se rozbije. Při upevňování cyklistické přilby předvádíme, jak přilbu správně nasadit na hlavu, aby byla funkční. Upozornit, že každý musí mít přilbu takové velikosti, jakou má jeho hlava. Nesmí být ani větší, ani menší. Jinak nesplní úlohu ochránit hlavu před úrazem.

Poznámka: Hře by měl předcházet řízený rozhovor na téma proč je nutné nosit na hlavě bezpečnostní přilbu. Zeptat se dětí, zda přilbu při jízdě na kole nosí a zda se jim již stal nějaký úraz. Tato diskuze by měla děti upozornit na nebezpečí při pádech a že je přilba ochrání od těch nejvážnějších zranění.

SWOT analýza

Silné stránky

- Přehlednost
- Množství obsažených aktivit
- Nenáročnost
- Aktivity pro větší skupiny

Slabé stránky

- Nemožnost aktivity otestovat
- Nedostatečné vzdělání v oboru

SWOT analýza

Příležitosti

- Spolupráce s MŠ
- Konzultace odborníka
- Vydání jako výukový materiál

Rizika

- Existující metodiky
- Internet jako zdroj informací

Zdroje

- *Děti - Dílčí cíl Národní strategie bezpečnosti silničního provozu 2011-2020* [online], 2020. Praha: MD - BESIP [cit. 2020-09-12]. Dostupné z: <https://www.detivdoprave.cz/>
- *Ročenka nehodovosti na pozemních komunikacích v ČR 2019* [online], 2020. Praha: Ředitelství služby dopravní policie Policejního prezidia ČR [cit. 2020-09-12]. Dostupné z: <https://www.policie.cz/clanek/statistika-nehodovosti-900835.aspx?q=Y2hudW09Mw%3d%3d>
- *Metodika dopravní výchovy pro mateřské školy*, [online], 2018. Brno: Centrum dopravního výzkumu [cit. 2020-09-12]. Dostupné z: <https://www.ibesip.cz/Tematicke-stranky/Dopravni-vychova-deti/Predskolni-deti/Metodika-dopravni-vychovy-pro-materske-skoly>
- *Metodika dopravní výchovy pro mateřské školy, příloha I* [online], 2018. Brno: Centrum dopravního výzkumu [cit. 2020-09-12]. Dostupné z: <https://www.ibesip.cz/Tematicke-stranky/Dopravni-vychova-deti/Predskolni-deti/Metodika-dopravni-vychovy-pro-materske-skoly>
- *Výukový stojan, dopravní výchova pro MŠ* [online], 2012. Praha: MD - BESIP [cit. 2020-09-12]. Dostupné z: <https://www.ibesip.cz/Tematicke-stranky/Dopravni-vychova-deti/Predskolni-deti/Ucebnice,-pomucky>
- HANZELÍNOVÁ, Alena, *Děti pozor! Červená!* [online]. Most: MŠ Antonína Sochora [cit. 2020-09-12]. Dostupné z: <https://www.mssochora.cz/dokumenty/projekty>
- *Metodika dopravní výchovy v předškolním věku dítěte* [online], 2008. Brno: Centrum dopravního výzkumu [cit. 2020-09-12]. Dostupné z: <https://www.cdv.cz/metodiky/>

Děkuji za pozornost